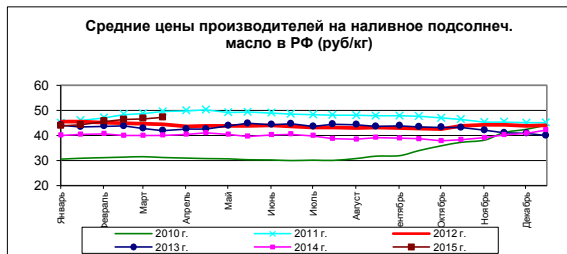
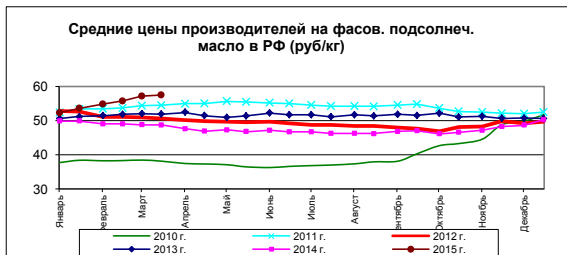


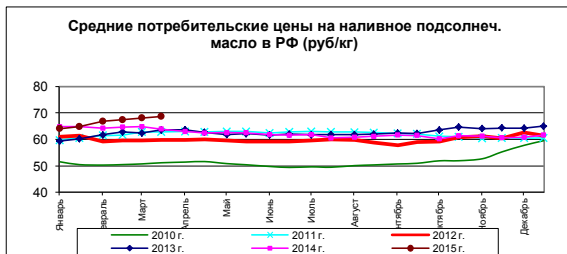
Рынок масложировой продукции – текущая ситуация. Обзор на 29.04.2015 г.



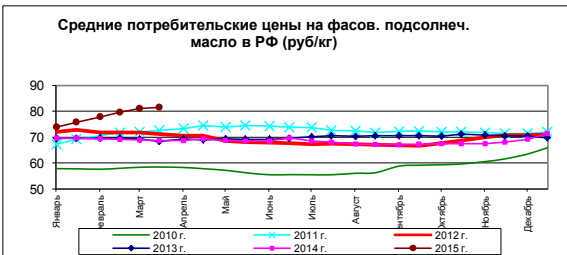
Изменение:
за 2 недели
1,0%
с начала
2015 года
7,3%



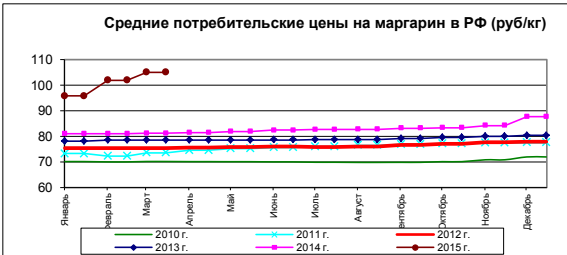
Изменение:
за 2 недели
0,7%
с начала
2015 года
10,0%



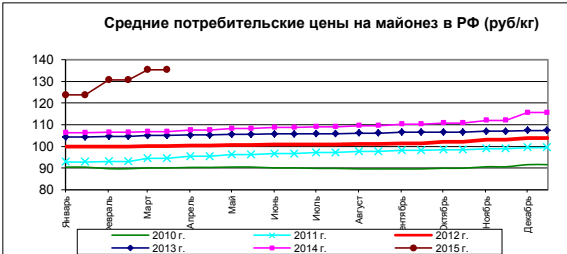
Изменение:
за 2 недели
0,8%
с начала
2015 года
7,3%



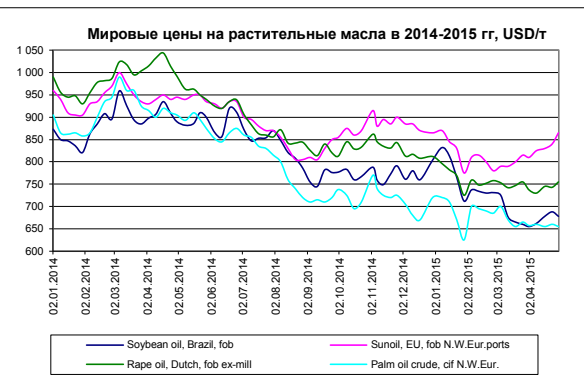
Изменение:
за 2 недели
0,6%
с начала
2015 года
10,3%



Изменение:
за месяц
3,1%
с начала
2015 года
9,7%

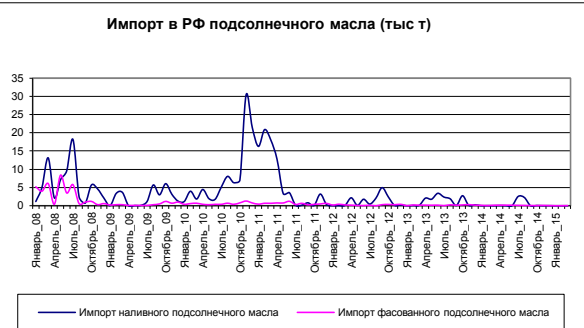


Изменение:
за месяц
3,6%
с начала
2015 года
9,4%



Изменение:
за неделю
соев -1,5%
подс 3,0%
рапс 1,6%
пальм -0,8%

с начала
2015 г.
соев -18,5%
подс -0,6%
рапс -5,2%
пальм -9,0%



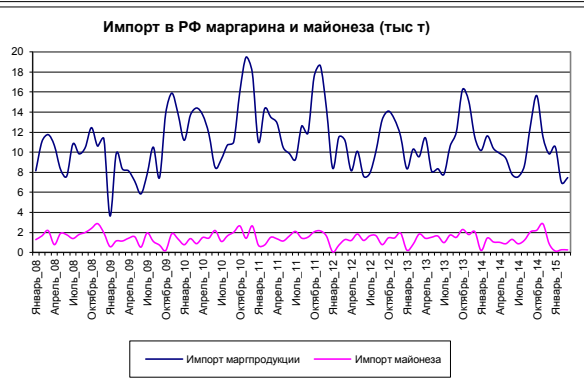
Изменение:
за месяц
налив -93,3%
фасов 286,7%

с начала
2015 г.
налив -50,0%
фасов 132,0%



Изменение:
за месяц
46,1%

с начала
2015 г.
123,4%



Изменение:
за месяц
марг 7,0%
майон -5,7%

с начала
2015 г.
марг -29,1%
майон 74,8%

| Текущие котировки | |
|-------------------------------|---------|
| Soybean oil, Brazil, fob | 678 USD |
| Sunoil, EU, fob N.W.Eur.ports | 865 USD |
| Rape oil, Dutch, fob ex-mill | 755 USD |
| Palm oil crude, cif N.W.Eur. | 655 USD |

| Внутреннее производство масложировой продукции в РФ | | |
|-----------------------------------------------------------------------|--------------|-----------------------|
| Производство растительного масла в РФ в марте 2015 г. составило | 434,2 тыс т | -4,5% к прошлому году |
| Производство маргпродукции и жиров в РФ в марте 2015 г. составило | 85,3 тыс т | -3,5% к прошлому году |
| Производство майонеза в РФ в марте 2015 г. составило | 62,3 тыс т | -3,7% к прошлому году |
| Производство растительного масла в РФ за 3 месяца 2015 г. составило | 1306,7 тыс т | 3,7% к прошлому году |
| Производство маргпродукции и жиров в РФ за 3 месяца 2015 г. составило | 228,3 тыс т | 1,9% к прошлому году |
| Производство майонеза в РФ за 3 месяца 2015 г. составило | 163,6 тыс т | -3,6% к прошлому году |

Комментарии.

- 1) Внутренние цены. В начале 2015 г. потребительские цены на подсолнечное масло растут на 2,7-3,8% в месяц. Темпы роста цен на маргпродукцию и майонез еще выше - на 5,5-6,5% в месяц.
- 2) Мировые цены. На прошедшей неделе цены на все масла менялись разнонаправленно - соевое и пальмовое дешевели, подсолнечное и рапсовое дорожали. Причинами этого явились хороший прогресс в уборке сои в Бразилии, а также рост курса малайзийской валюты и опасения по поводу роста урожайности масличных пальм в Малайзии и Индонезии.
- 3) Импорт подсолнечного масла в начале 2015 г по-прежнему близок к нулевой отметке. Импорт пальмового масла за 3 месяца выше прошлогоднего показателя на 20%. Импорт маргарина и майонеза продолжает держаться на низком уровне.
- 4) Производство растительного масла за первые 7 месяцев сезона 14/15 (сентябрь-март) превышает прошлогодний уровень на 8,8%. В марте производство масла практически сравнялось с прошлым мартом. Темпы роста производства маргпродукции в новом году замедлились до +1,9%, динамика же пр-ва майонеза перешла в отрицательную область -3,6%.