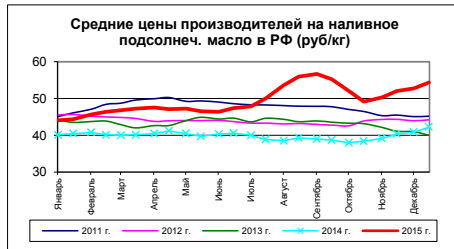
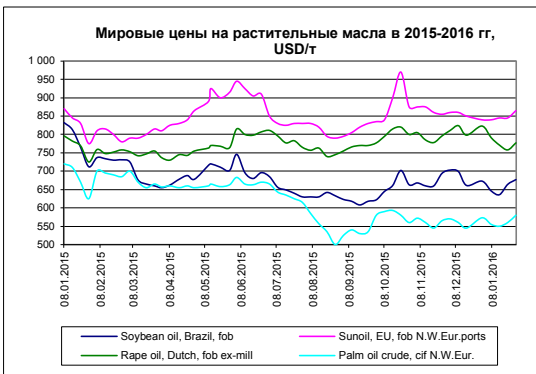


Рынок масложировой продукции – текущая ситуация. Обзор на 28.01.2016 г.

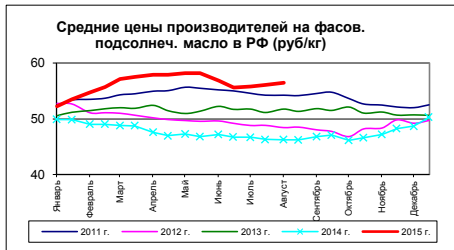


Изменение:
за 2 недели
3,1%
с начала
2015 года
23,5%

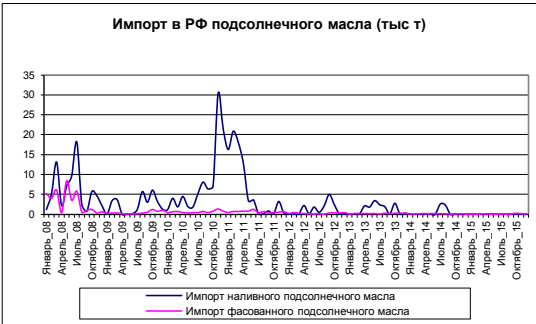


Изменение:
за неделю
соя 2,0%
подс 2,4%
рапс 2,5%
пальм 3,6%

с начала
2015 года
соя -18,6%
подс -0,6%
рапс -2,4%
пальм -19,4%

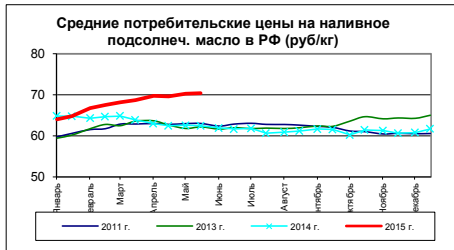


Изменение:
за 2 недели
0,7%
с начала
2015 года
8,0%

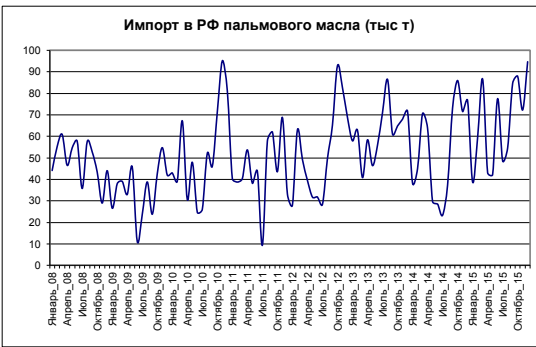


Изменение:
за месяц
нал 4700,0%
фас -99,3%

с начала
2015 года
нал 4700,0%
фас -96,0%

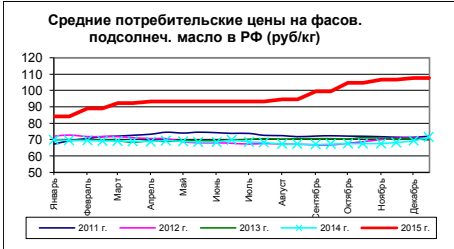


Изменение:
за 2 недели
0,3%
с начала
2015 года
9,9%



Изменение:
за месяц
31,0%

с начала
2015 года
144,1%

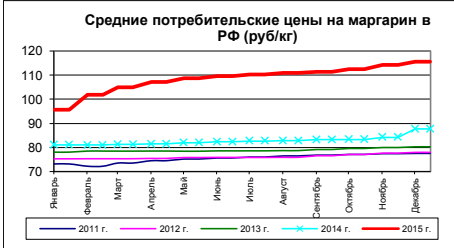


Изменение:
за месяц
0,9%
с начала
2015 года
28,1%

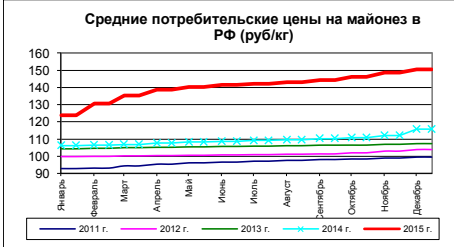


Изменение:
за месяц
марг 31,1%
майон -37,3%

с начала
2015 года
марг -17,7%
майон 745,7%



Изменение:
за месяц
1,1%
с начала
2015 года
20,7%



Изменение:
за месяц
1,3%
с начала
2015 года
21,6%

Текущие котировки	
Soybean oil, Brazil, fob	664 USD
Sunoil, EU, fob N.W.Eur.ports	845 USD
Rape oil, Dutch, fob ex-mill	758 USD
Palm oil crude, cif N.W.Eur.	560 USD

Внутреннее производство масложировой продукции в РФ			
Производство растительного масла в РФ в декабре 2015 г. составило	493,9 тыс т	6,3%	к прошлому году
Производство маргпродукции и жиров в РФ в декабре 2015 г. составило	107,8 тыс т	3,2%	к прошлому году
Производство майонеза в РФ в декабре 2015 г. составило	79,2 тыс т	8,8%	к прошлому году
Производство растительного масла в РФ за 12 месяцев 2015 г. составило	4652,4 тыс т	-2,7%	к прошлому году
Производство маргпродукции и жиров в РФ за 12 месяцев 2015 г. составило	1087,1 тыс т	8,7%	к прошлому году
Производство майонеза в РФ за 12 месяцев 2015 г. составило	825,3 тыс т	-2,5%	к прошлому году

Комментарии.

- 1) Внутренние цены. За целый 2015 год потребительские цены на подсолнечное масло выросли на 28,1%. Темпы роста цен на маргпродукцию и майонез с начала года составили 20,7-21,6%.
- 2) Мировые цены. На прошедшей неделе все масла дорожали. Это было связано с ухудшением погоды в Бразилии и снижением темпов уборочных работ, а также с засушливыми явлениями в Малайзии и снижением производства пальмовых плодов и масла.
- 3) Импорт подсолнечного масла за весь 2015 год составил 1,0 тыс т - в 6 раз меньше, чем в 14 году. Импорт пальмового масла подскочил до рекордной отметки в 92 тыс т (а всего в 15 году ввезено 790 тыс т, +23%) Импорт майонеза и маргарина был примерно на своем среднегодовом уровне.
- 4) Производство растительного масла в декабре было выше, однако за весь 2015 год снизилось почти на 3%. Темпы роста производства маргпродукции по-прежнему высоки как в декабре, так и по итогам года (+9% к 14 году). Производство же майонеза в декабре несколько улучшило динамику, но за 15 год все таки снизилось на 2,5%.