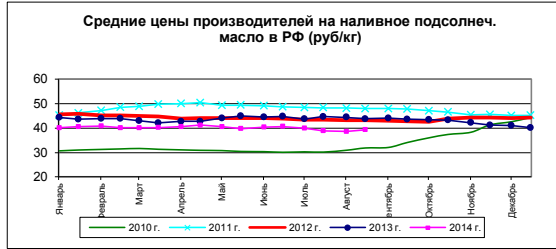
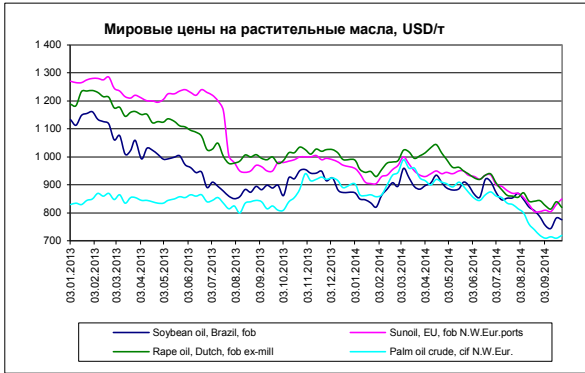


# Рынок масложировой продукции – текущая ситуация. Обзор на 25.09.2014 г.

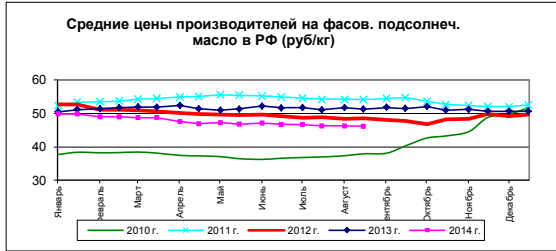


Изменение:  
за 2 недели  
2,1%  
с начала  
2014 года  
-2,0%

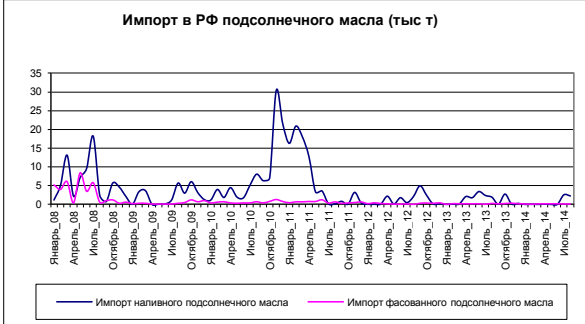


Изменение:  
за неделю  
соев -0,8%  
подс 2,4%  
рапс -2,4%  
пальм 1,4%

с начала  
2014 г.  
соев -11,1%  
подс -11,5%  
рапс -17,2%  
пальм -20,4%

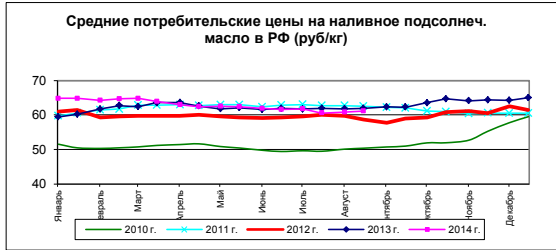


Изменение:  
за 2 недели  
-0,2%  
с начала  
2014 года  
-7,4%



Изменение:  
за месяц  
налив -11,5%  
фасов -17,8%

с начала  
2013 г.  
налив 16064,3%  
фасов -23,6%

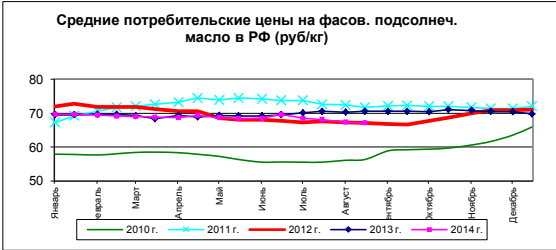


Изменение:  
за 2 недели  
0,5%  
с начала  
2014 года  
-5,6%



Изменение:  
за месяц  
60,2%

с начала  
2013 г.  
-2,5%

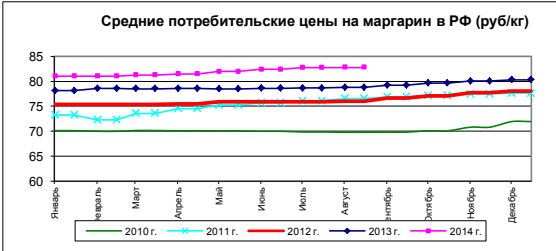


Изменение:  
за 2 недели  
-0,2%  
с начала  
2014 года  
-3,6%

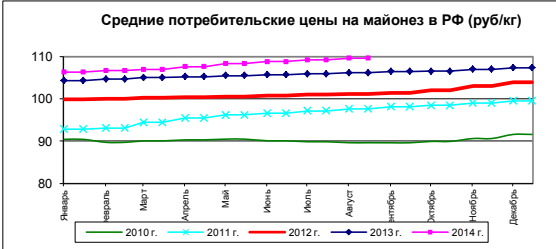


Изменение:  
за месяц  
марг 14,4%  
майон 39,8%

с начала  
2013 г.  
марг -15,0%  
майон 505,4%



Изменение:  
за месяц  
0,1%  
с начала  
2014 года  
2,1%



Изменение:  
за месяц  
0,4%  
с начала  
2014 года  
3,1%

Текущие котировки		
Soybean oil, Brazil, fob		776 USD
Sunoi, EU, fob N.W.Eur.ports		850 USD
Rape oil, Dutch, fob ex-mill		820 USD
Palm oil crude, cif N.W.Eur.		720 USD

Внутреннее производство масложировой продукции в РФ			
Производство растительного масла в РФ в августе 2014 г. составило	256,1	тыс т	23,4% к прошлому году
Производство маргпродукции и жиров в РФ в августе 2014 г. составило	86,0	тыс т	14,1% к прошлому году
Производство майонеза в РФ в августе 2014 г. составило	71,6	тыс т	-2,3% к прошлому году
Производство растительного масла в РФ за 8 месяцев 2014 г. составило	2914,7	тыс т	31,4% к прошлому году
Производство маргпродукции и жиров в РФ за 8 месяцев 2014 г. составило	603,8	тыс т	13,5% к прошлому году
Производство майонеза в РФ за 8 месяцев 2014 г. составило	531,4	тыс т	3,1% к прошлому году

## Комментарии.

- 1) Внутренние цены. В начале 2014 г. потребительские цены на подсолнечное масло и продукты его переработки большей частью понижались, цены на маргарин и майонез поднялись на 3,2-4,6% в годовом исчислении.
- 2) Мировые цены. За истекшую неделю цены на масла менялись разнонаправленно - на соевое и рапсовое упали, на подсолнечное и пальмовое выросли. Повлияли на это привычный уже за последний месяц фактор давления высокого урожая сои в США с одной стороны и рост отгрузок пальмового масла из Малайзии выше ожидаемого с другой.
- 3) Импорт подсолнечного масла в августе остался примерно на уровне июля - 2 с небольшим тыс т. Импорт пальмового масла несколько вырос, однако продолжает оставаться ниже как прошлогоднего, так и уровня начала 2014 г. Импорт маргарина и майонеза продолжают держаться на достаточно низких отметках.
- 4) Производство растительного масла в сезоне 13/14 (сентябрь-август) значительно превысило прошлогодние показатели (+26%). В августе производство растительного масла продолжило свое сезонное снижение, но продолжает оставаться много выше 2013 г. Производство маргпродукции продолжает демонстрировать хорошую динамику роста +13,5% за 8 месяцев, производство же майонеза также растет, но значительно менее быстрыми темпами, +3,1% за 8 месяцев 2014 г.