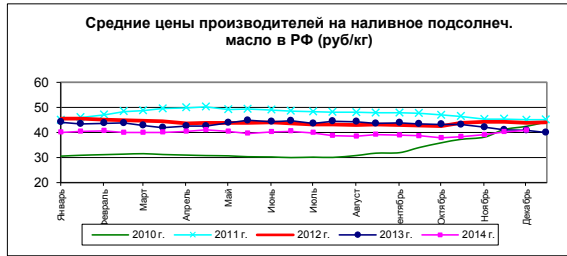
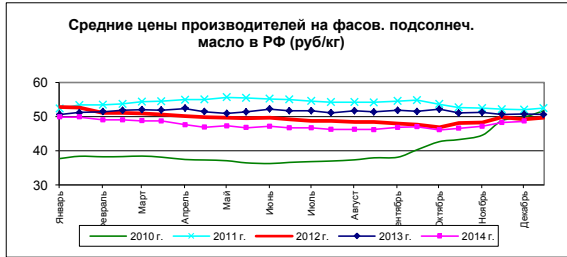


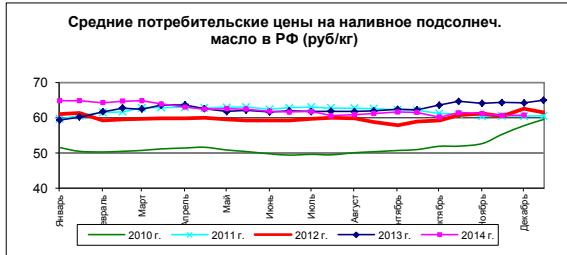
Рынок масложировой продукции – текущая ситуация. Обзор на 22.01.2015 г.



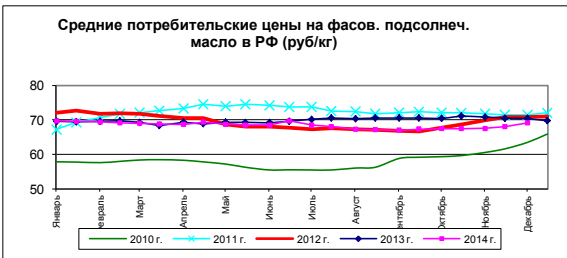
Изменение:
за 2 недели
1,3%
с начала
2014 года
1,9%



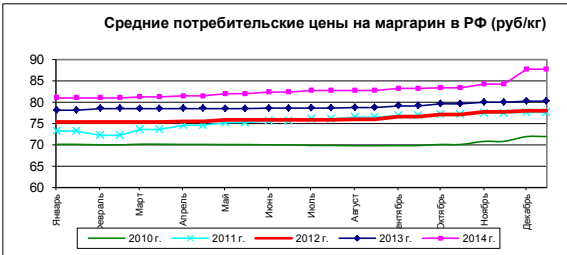
Изменение:
за 2 недели
0,8%
с начала
2014 года
-2,4%



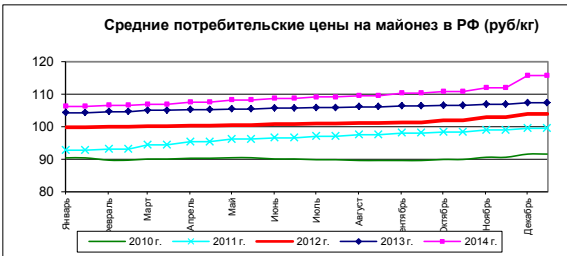
Изменение:
за 2 недели
0,2%
с начала
2014 года
-6,2%



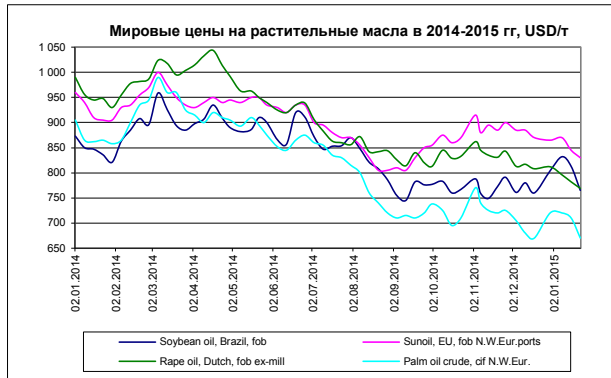
Изменение:
за 2 недели
1,6%
с начала
2014 года
-0,8%



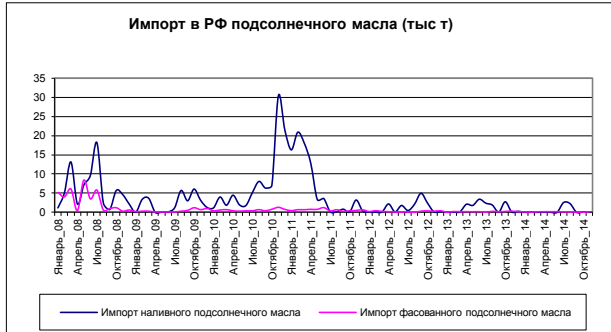
Изменение:
за месяц
4,1%
с начала
2014 года
8,2%



Изменение:
за месяц
3,3%
с начала
2014 года
8,8%



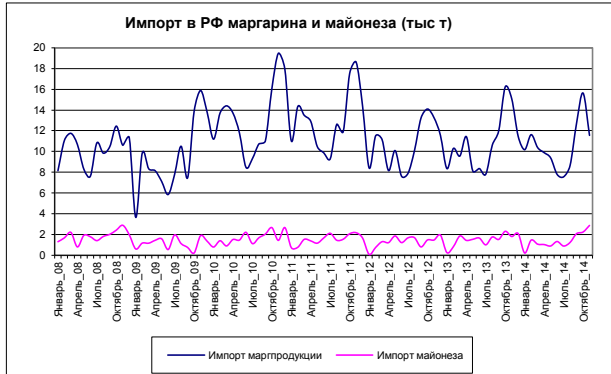
Изменение:
за неделю
соев -5,9%
подс -1,8%
рапс -1,7%
пальм -5,6%
с начала
2014 г.
соев -12,4%
подс -13,5%
рапс -22,3%
пальм -26,0%



Изменение:
за месяц
налив -95,8%
фасов 66,7%
с начала
2014 г.
налив -78,6%
фасов -21,3%



Изменение:
за месяц
-16,8%
с начала
2014 г.
87,0%



Изменение:
за месяц
марг -26,1%
майон 28,7%
с начала
2014 г.
марг 13,6%
майон 1317,8%

Текущие котировки		
Soybean oil, Brazil, fob	765	USD
Sunoil, EU, fob N.W.Eur.ports	830	USD
Rape oil, Dutch, fob ex-mill	769	USD
Palm oil crude, cif N.W.Eur.	670	USD

Внутреннее производство масложировой продукции в РФ		
Производство растительного масла в РФ в ноябре 2014 г. составило	540,1 тыс т	28,2% к прошлому году
Производство маргпродукции и жиров в РФ в ноябре 2014 г. составило	104,5 тыс т	18,9% к прошлому году
Производство майонеза в РФ в ноябре 2014 г. составило	81,3 тыс т	11,6% к прошлому году
Производство растительного масла в РФ за 11 месяцев 2014 г. составило	4306,3 тыс т	27,2% к прошлому году
Производство маргпродукции и жиров в РФ за 11 месяцев 2014 г. составило	898,3 тыс т	14,3% к прошлому году
Производство майонеза в РФ за 11 месяцев 2014 г. составило	761,9 тыс т	2,5% к прошлому году

Комментарии.

- 1) Внутренние цены. В течение 2014 г. потребительские цены на подсолнечное масло и продукты его переработки большей частью понижались, цены на маргарин и майонез в конце года ускорили свой рост до 8,2-8,8% в годовом исчислении.
- 2) Мировые цены. За истекшую неделю цены на все масла продолжили снижение, что было связано с хорошей погодой в Ю.Америке, а также отказом Китая от закупки партии сои из США и снижением экспорта пальмового масла из Малайзии за 20 дней января на 20%.
- 3) Импорт подсолнечного масла в ноябре по-прежнему близок к нулевой отметке. Импорт пальмового масла остается довольно высоким. Импорт маргарина и майонеза несколько снизился по сравнению с октябрём, но остается достаточно высоким.
- 4) Производство растительного масла за первые 3 месяца сезона 14/15 (сентябрь-ноябрь) значительно превысило прошлогодние показатели (+19%). За 11 месяцев 14 года этот показатель превзошел прошлогодний на 27%. Производство маргпродукции продолжает расти хорошими темпами +14,3%, выпуск майонез также растет, но значительно медленнее +2,5% к периоду 11 месяцев прошлого года.