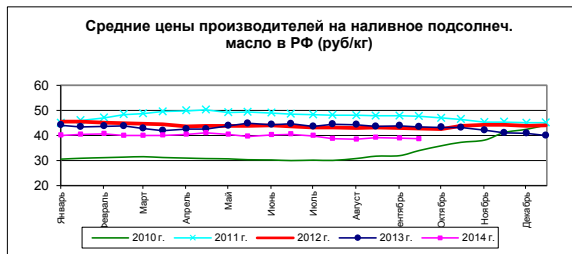
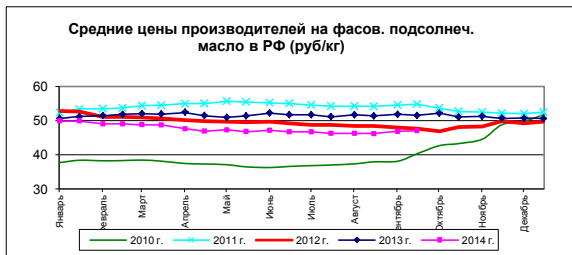


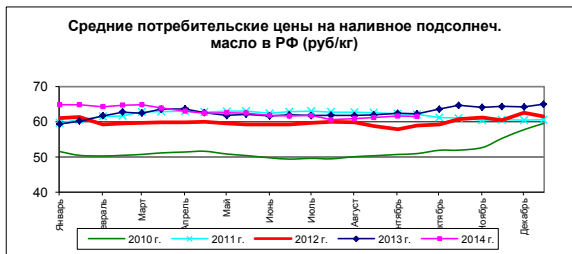
Рынок масложировой продукции – текущая ситуация. Обзор на 16.10.2014 г.



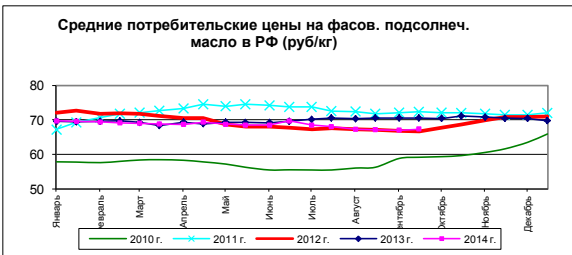
Изменение:
за 2 недели
-0,7%
с начала
2014 года
-3,5%



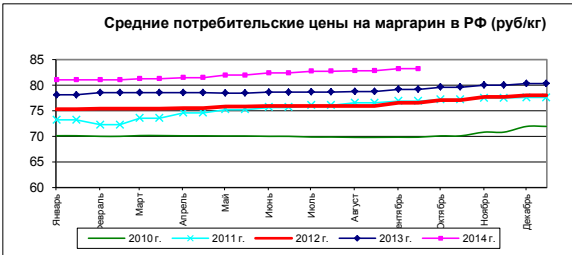
Изменение:
за 2 недели
0,5%
с начала
2014 года
-5,7%



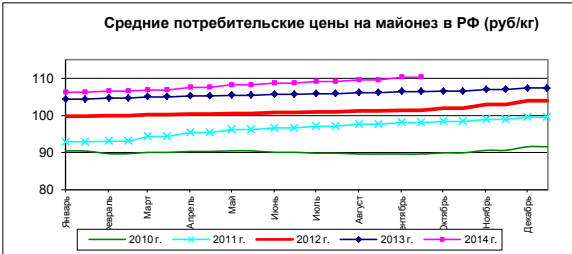
Изменение:
за 2 недели
-0,2%
с начала
2014 года
-5,1%



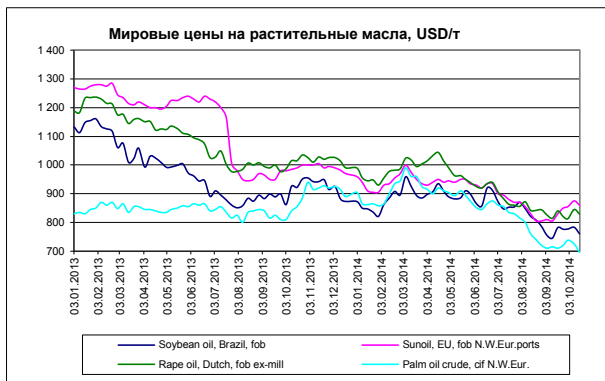
Изменение:
за 2 недели
0,5%
с начала
2014 года
-3,4%



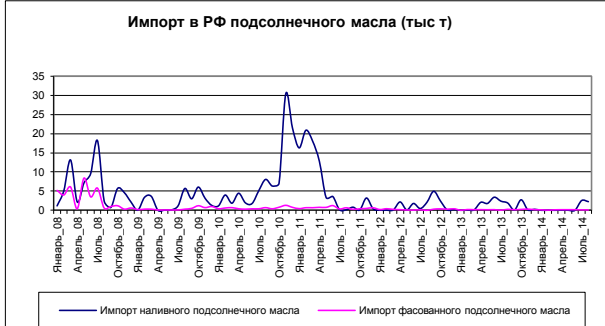
Изменение:
за месяц
0,5%
с начала
2014 года
2,7%



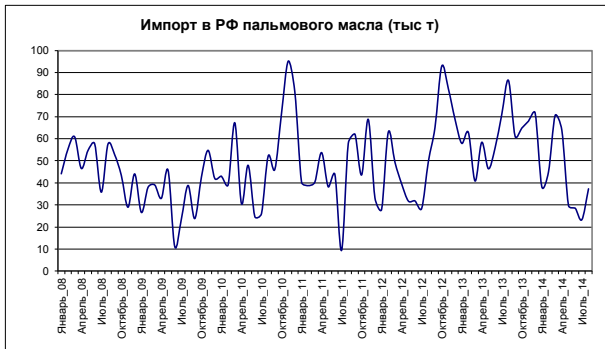
Изменение:
за месяц
0,7%
с начала
2014 года
3,8%



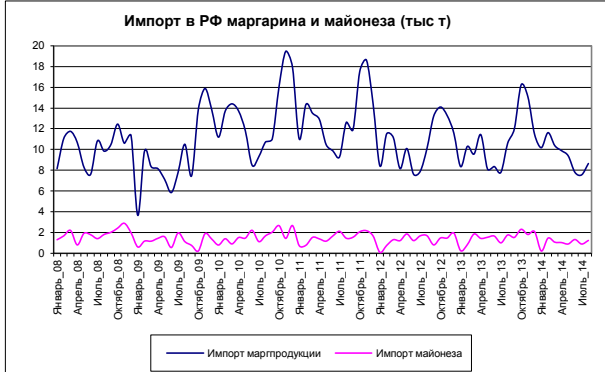
Изменение:
за неделю
соев -2,9%
подс -1,7%
рапс -1,9%
пальм -4,1%
с начала
2014 г.
соев -12,9%
подс -10,4%
рапс -16,3%
пальм -23,2%



Изменение:
за месяц
налив -11,5%
фасов -17,8%
с начала
2013 г.
налив 16064,3%
фасов -23,6%



Изменение:
за месяц
60,2%
с начала
2013 г.
-2,5%



Изменение:
за месяц
марг 14,4%
майон 39,8%
с начала
2013 г.
марг -15,0%
майон 505,4%

| Текущие котировки | | |
|-------------------------------|--|---------|
| Soybean oil, Brazil, fob | | 760 USD |
| Sunilo, EU, fob N.W.Eur.ports | | 860 USD |
| Rape oil, Dutch, fob ex-mill | | 829 USD |
| Palm oil crude, cif N.W.Eur. | | 695 USD |

| Внутреннее производство масложировой продукции в РФ | | |
|--|--------------|-----------------------|
| Производство растительного масла в РФ в сентябре 2014 г. составило | 359,6 тыс т | 17,7% к прошлому году |
| Производство маргпродукции и жиров в РФ в сентябре 2014 г. составило | 88,7 тыс т | 13,6% к прошлому году |
| Производство майонеза в РФ в сентябре 2014 г. составило | 75,9 тыс т | 7,6% к прошлому году |
| Производство растительного масла в РФ за 9 месяцев 2014 г. составило | 3274,2 тыс т | 29,7% к прошлому году |
| Производство маргпродукции и жиров в РФ за 9 месяцев 2014 г. составило | 692,5 тыс т | 13,5% к прошлому году |
| Производство майонеза в РФ за 9 месяцев 2014 г. составило | 607,3 тыс т | 3,7% к прошлому году |

Комментарии.

- 1) Внутренние цены. В начале 2014 г. потребительские цены на подсолнечное масло и продукты его переработки большей частью понижались, цены на маргарин и майонез поднялись на 3,6-5,1% в годовом исчислении.
- 2) Мировые цены. За истекшую неделю цены на все масла падали, что было обусловлено удешевлением на рынке нефтепродуктов, а также перспективами роста производства пальмового масла в Малайзии.
- 3) Импорт подсолнечного масла в августе остался примерно на уровне июля - 2 с небольшим тыс т. Импорт пальмового масла несколько вырос, однако продолжает оставаться ниже как прошлогоднего, так и уровня начала 2014 г. Импорт маргарина и майонеза продолжают держаться на достаточно низких отметках.
- 4) Производство растительного масла в начале сезона 14/15 (сентябрь-август) значительно превысило прошлогодние показатели (+18%). За 9 месяцев 14 года этот показатель превзошел прошлогодний почти на 30%. Производство маргпродукции и майонеза также продолжает расти хорошими темпами - соответственно +13,5% и +3,7% к периоду 9 месяцев прошлого года.