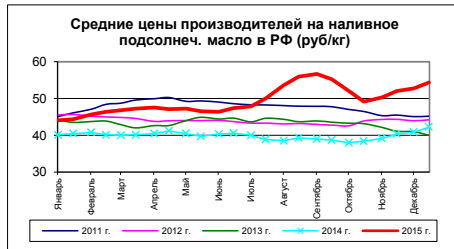
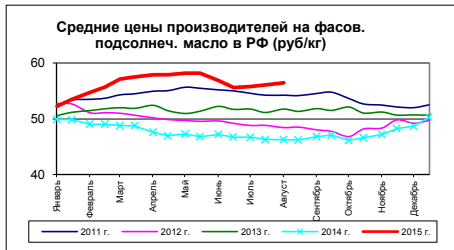


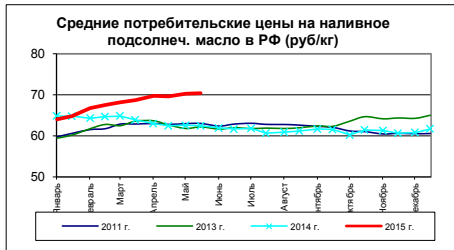
# Рынок масложировой продукции – текущая ситуация. Обзор на 14.01.2016 г.



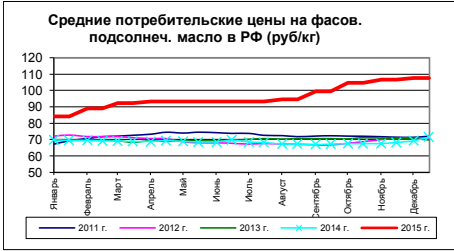
Изменение:  
за 2 недели  
3,1%  
с начала  
2015 года  
23,5%



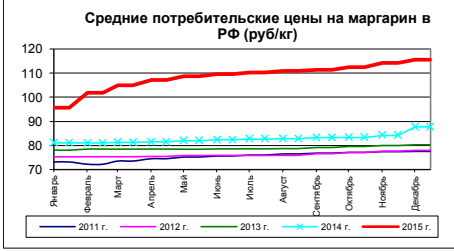
Изменение:  
за 2 недели  
0,7%  
с начала  
2015 года  
8,0%



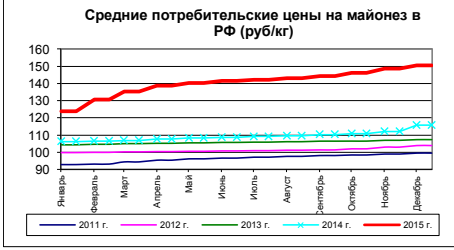
Изменение:  
за 2 недели  
0,3%  
с начала  
2015 года  
9,9%



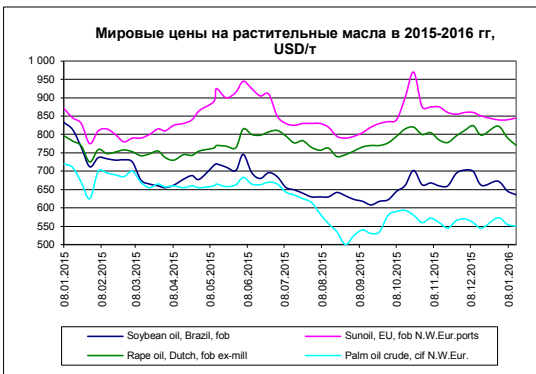
Изменение:  
за месяц  
0,9%  
с начала  
2015 года  
28,1%



Изменение:  
за месяц  
1,1%  
с начала  
2015 года  
20,7%

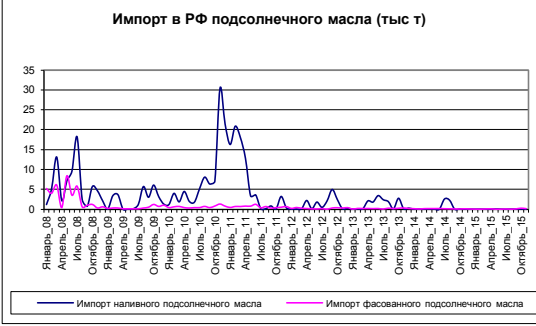


Изменение:  
за месяц  
1,3%  
с начала  
2015 года  
21,6%



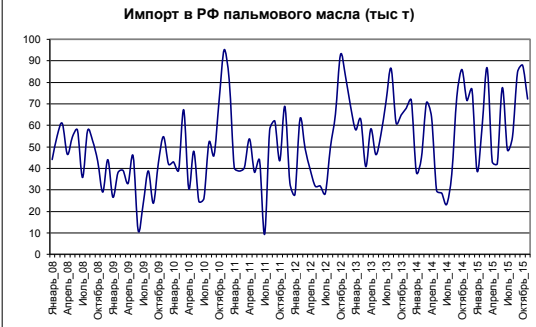
Изменение:  
за неделю  
соя -1,5%  
подс 0,6%  
рапс -2,5%  
пальм -0,9%

с начала  
2015 года  
соя -23,6%  
подс -2,9%  
рапс -3,1%  
пальм -23,6%

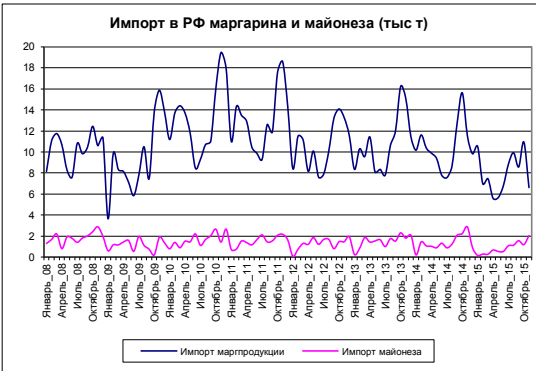


Изменение:  
за месяц  
нал -90,9%  
фас -44,5%

с начала  
2015 года  
нал 0,0%  
фас 464,0%



Изменение:  
за месяц  
-17,8%  
с начала  
2015 года  
86,3%



Изменение:  
за месяц  
марг -39,7%  
майон 73,7%

с начала  
2015 года  
марг -37,2%  
майон 1249,7%

Текущие котировки	
Soybean oil, Brazil, fob	636 USD
Sunoiil, EU, fob N.W.Eur.ports	845 USD
Rape oil, Dutch, fob ex-mill	771 USD
Palm oil crude, cif N.W.Eur.	550 USD

Внутреннее производство масложировой продукции в РФ			
Производство растительного масла в РФ в ноябре 2015 г. составило	493,9 тыс т	-8,6%	к прошлому году
Производство маргпродукции и жиров в РФ в ноябре 2015 г. составило	107,8 тыс т	3,1%	к прошлому году
Производство майонеза в РФ в ноябре 2015 г. составило	79,2 тыс т	-2,6%	к прошлому году
Производство растительного масла в РФ за 11 месяцев 2015 г. составило	4146,2 тыс т	-3,7%	к прошлому году
Производство маргпродукции и жиров в РФ за 11 месяцев 2015 г. составило	981,9 тыс т	9,3%	к прошлому году
Производство майонеза в РФ за 11 месяцев 2015 г. составило	733,2 тыс т	-3,8%	к прошлому году

## Комментарии.

- 1) Внутренние цены. За целый 2015 год потребительские цены на подсолнечное масло выросли на 28,1%. Темпы роста цен на маргпродукцию и майонез с начала года составили 20,7-21,6%.
- 2) Мировые цены. На прошедшей неделе цены на все масла (кроме подсолнечного) падали. Это было связано с ослаблением фондового рынка Китая и опасениями относительно снижения спроса на масла, а также с дальнейшим падением цен на нефть. Подсолнечное масло подросло на новостях о более низком экспорте из России и Украине по сравнению с ожиданиями.
- 3) Импорт подсолнечного масла за 11 месяцев 2015 г по-прежнему близок к нулевой отметке. Импорт пальмового масла слегка просел по сравнению со своим обычным уровнем последних 2-х месяцев. Импорт майонеза немного вырос, а ввоз маргарина наоборот упал до летних значений (за 11 месяцев маргарина ввезли меньше на четверть).
- 4) Производство растительного масла в ноябре несколько уступает прошлогоднему уровню. Темпы роста производства маргпродукции по-прежнему высоки, по итогам года реален рост на 10%. Производство же майонеза продолжает отставать от графика прошлого года (-3,8% за 11 месяцев).