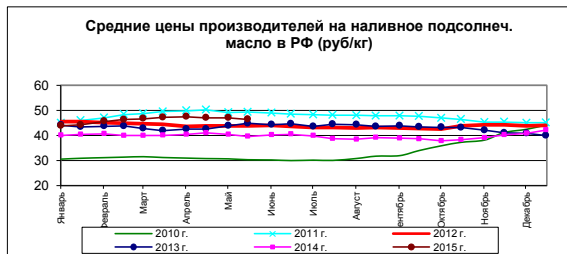
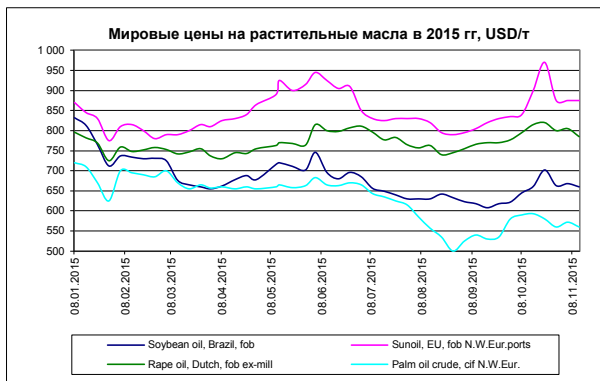


Рынок масложировой продукции – текущая ситуация. Обзор на 12.11.2015 г.

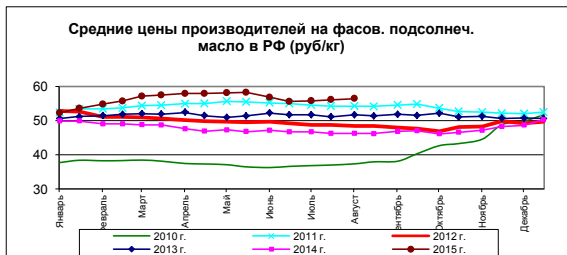


Изменение:
за 2 недели
-1,4%
с начала
2015 года
5,7%

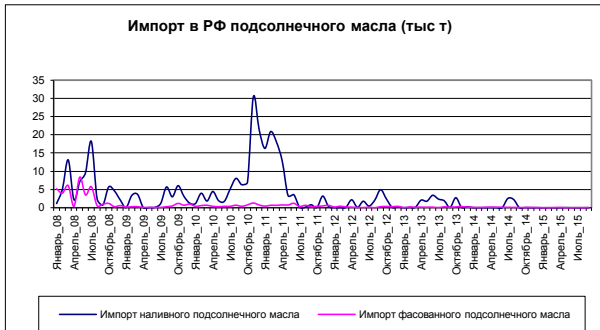


Изменение:
за неделю
соев -1,2%
подс 0,0%
рапс -2,5%
пальм -2,1%

с начала
2015 г.
соев -20,7%
подс 0,6%
рапс -1,4%
пальм -22,2%

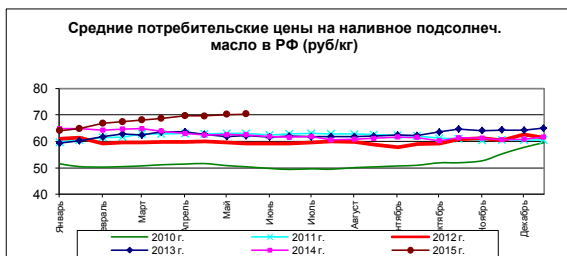


Изменение:
за 2 недели
0,7%
с начала
2015 года
8,0%



Изменение:
за месяц
налив 2300,0%
фасов -79,3%

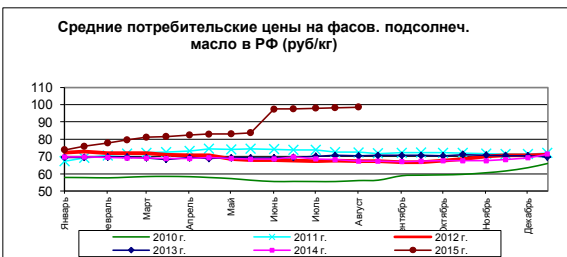
с начала
2015 г.
налив 1100,0%
фасов -52,0%



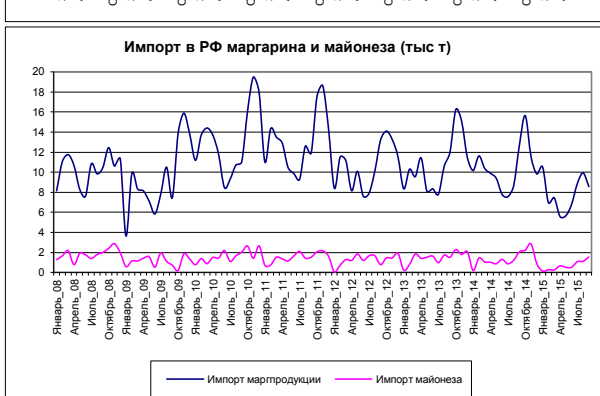
Изменение:
за 2 недели
0,3%
с начала
2015 года
9,9%



Изменение:
за месяц
12,2%
с начала
2015 г.
40,7%

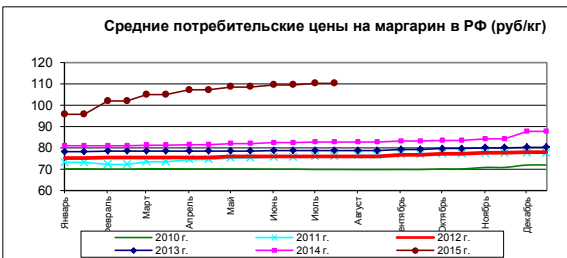


Изменение:
за 2 недели
0,3%
с начала
2015 года
33,2%

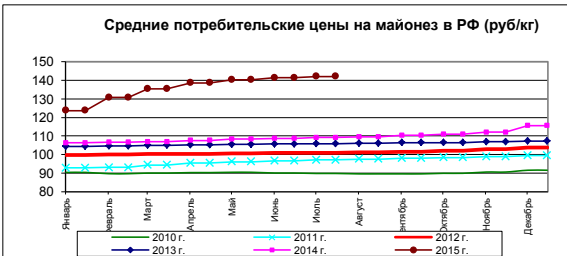


Изменение:
за месяц
марг 12,2%
майон 4,9%

с начала
2015 г.
марг -5,7%
майон 646,4%



Изменение:
за месяц
0,6%
с начала
2015 года
15,1%



Изменение:
за месяц
0,5%
с начала
2015 года
14,9%

Текущие котировки		
Soybean oil, Brazil, fob		660 USD
Sunioil, EU, fob N.W.Eur.ports		875 USD
Rape oil, Dutch, fob ex-mill		785 USD
Palm oil crude, cif N.W.Eur.		560 USD

Внутреннее производство масложировой продукции в РФ		
Производство растительного масла в РФ в сентябре 2015 г. составило	328,3 тыс т	-8,7% к прошлому году
Производство маргпродукции и жиров в РФ в сентябре 2015 г. составило	108,1 тыс т	21,9% к прошлому году
Производство майонеза в РФ в сентябре 2015 г. составило	78,1 тыс т	3,0% к прошлому году
Производство растительного масла в РФ за 9 месяцев 2015 г. составило	3165,3 тыс т	-3,3% к прошлому году
Производство маргпродукции и жиров в РФ за 9 месяцев 2015 г. составило	759,7 тыс т	9,7% к прошлому году
Производство майонеза в РФ за 9 месяцев 2015 г. составило	581,7 тыс т	-4,2% к прошлому году

Комментарии.

- 1) Внутренние цены. В начале 2015 г. потребительские цены на подсолнечное масло растут в среднем на 4,7% в месяц. Темпы роста цен на маргпродукцию и майонез в среднем с начала года на 2,2% в месяц.
- 2) Мировые цены. На прошедшей неделе цены на масла снижались. Давление на цены оказал свежий выпуск USDA, в котором несколько повышены объемы производства и запасы по семенам и маслам.
- 3) Импорт подсолнечного масла за 9 месяцев 2015 г. по-прежнему близок к нулевой отметке. Импорт пальмового масла резко вырос в связи с активизацией закупок крупнейшими импортёрами. Импорт майонеза немного вырос, а ввоз маргарина несколько упал.
- 4) Производство растительного масла в первом месяце нового сезона 15/16 (сентябрь-август) уступает прошлогоднему уровню на 8,7%. Темпы роста производства маргпродукции в 2015 году продолжают оставаться очень хорошими, рост к прошлому году составляет около 10%, производство же майонеза продолжает серьезно отставать от графика прошлого года (-4,2% за 9 месяцев).