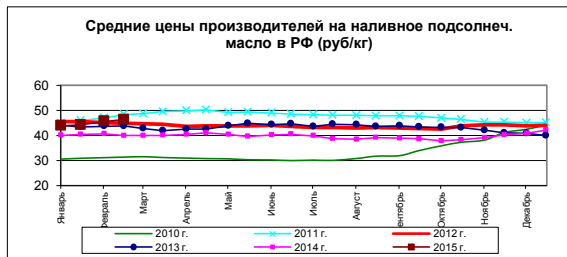
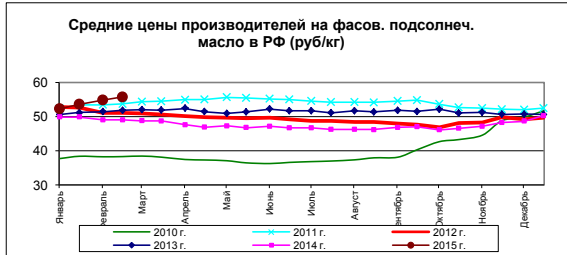


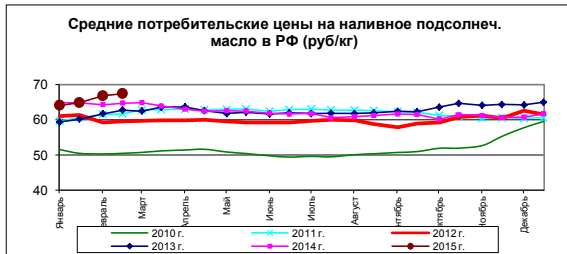
Рынок масложировой продукции – текущая ситуация. Обзор на 12.03.2015 г.



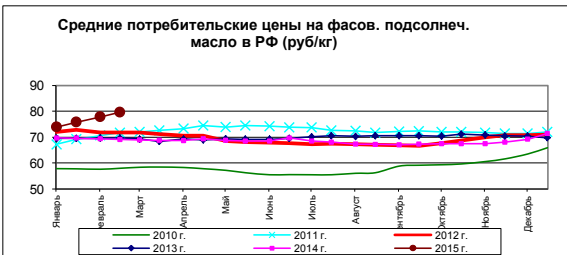
Изменение:
за 2 недели
1,5%
с начала
2015 года
5,4%



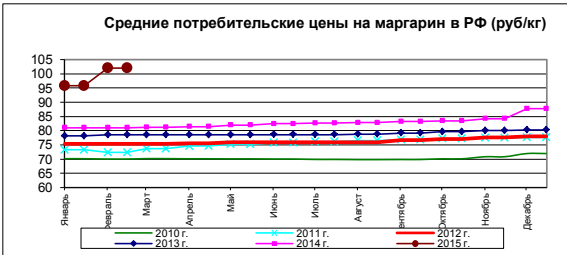
Изменение:
за 2 недели
1,7%
с начала
2015 года
6,5%



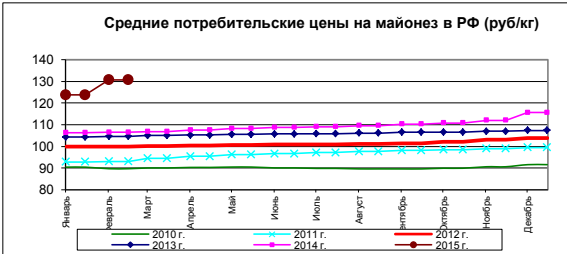
Изменение:
за 2 недели
1,0%
с начала
2015 года
5,3%



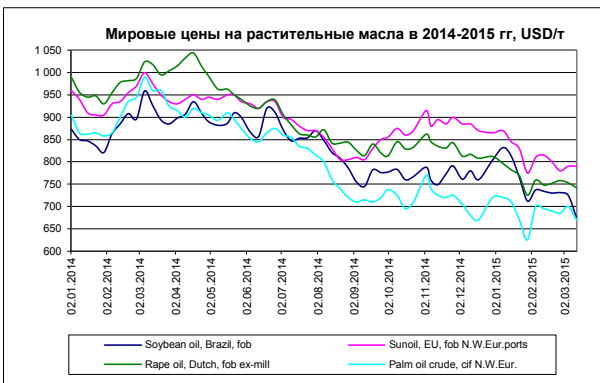
Изменение:
за 2 недели
2,3%
с начала
2015 года
7,7%



Изменение:
за месяц
6,5%
с начала
2015 года
6,5%

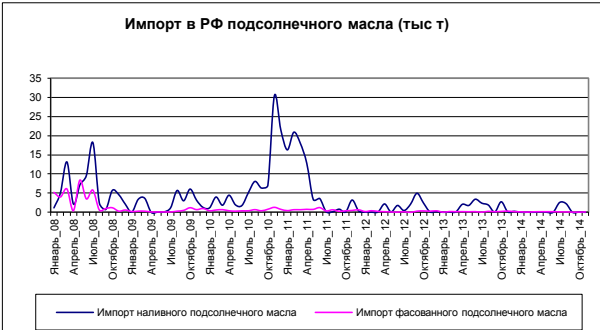


Изменение:
за месяц
5,6%
с начала
2015 года
5,6%



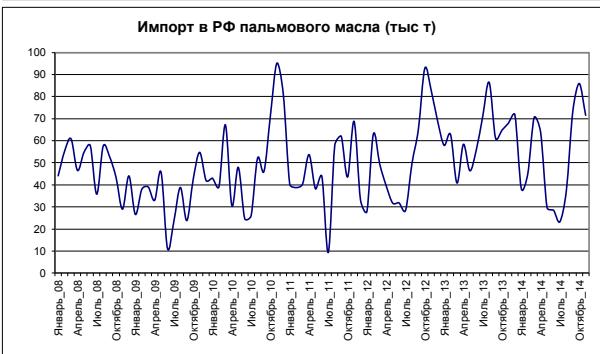
Изменение:
за неделю
соев -6,8%
подс 0,0%
рапс -1,5%
пальм -4,3%

с начала
2015 г.
соев -18,8%
подс -9,2%
рапс -6,8%
пальм -6,9%



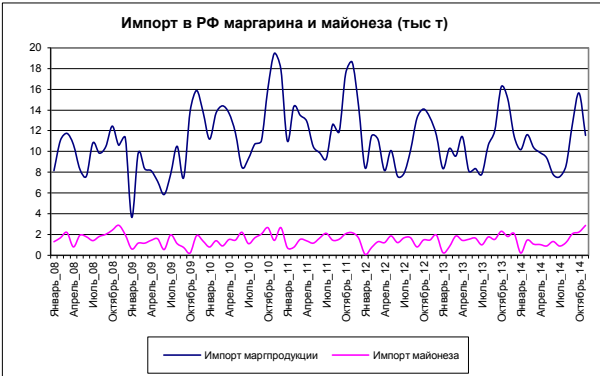
Изменение:
за месяц
налив -95,8%
фасов 66,7%

с начала
2014 г.
налив -78,6%
фасов -21,3%



Изменение:
за месяц
-16,8%

с начала
2014 г.
87,0%



Изменение:
за месяц
марг -26,1%
майон 28,7%

с начала
2014 г.
марг 13,6%
майон 1317,8%

Текущие котировки		
Soybean oil, Brazil, fob		676 USD
Sunioil, EU, fob N.W.Eur.ports		790 USD
Rape oil, Dutch, fob ex-mill		742 USD
Palm oil crude, cif N.W.Eur.		670 USD

Внутреннее производство масложировой продукции в РФ		
Производство растительного масла в РФ в январе 2015 г. составило	436,5 тыс т	7,3% к прошлому году
Производство маргариновой продукции и жиров в РФ в январе 2015 г. составило	64,7 тыс т	5,6% к прошлому году
Производство майонеза в РФ в январе 2015 г. составило	40,8 тыс т	-12,3% к прошлому году
Производство растительного масла в РФ за 1 месяц 2015 г. составило	436,5 тыс т	7,3% к прошлому году
Производство маргариновой продукции и жиров в РФ за 1 месяц 2015 г. составило	64,7 тыс т	5,6% к прошлому году
Производство майонеза в РФ за 1 месяц 2015 г. составило	40,8 тыс т	-12,3% к прошлому году

Комментарии.

- 1) Внутренние цены. В начале 2015 г. потребительские цены на подсолнечное масло растут на 2,7-3,8% в месяц. Темпы роста цен на маргариновую продукцию и майонез еще выше - на 5,5-6,5% в месяц.
- 2) Мировые цены. На прошедшей неделе значительно снизились цены на соевое и пальмовое масла, на подсолнечное же и рапсовое практически не изменились. Давление на движение цен вниз оказало ослабление цен на нефтяном рынке, а также рост выше ожиданий производства пальмового масла в Малайзии.
- 3) Импорт подсолнечного масла в ноябре по-прежнему близок к нулевой отметке. Импорт пальмового масла остается довольно высоким.
- 4) Импорт маргарина и майонеза несколько снизился по сравнению с октябрём, но остается достаточно высоким.
- 5) Производство растительного масла за первые 5 месяцев сезона 14/15 (сентябрь-январь) значительно превысило прошлогодние показатели (+11,6%). В январе производство масла также уверенно опережает прошлогодние показатели +7,3%. Производство маргариновой продукции в новом году продолжает расти с темпом +5,6%, динамика же пр-ва майонеза перешла в отрицательную область -12,3%.