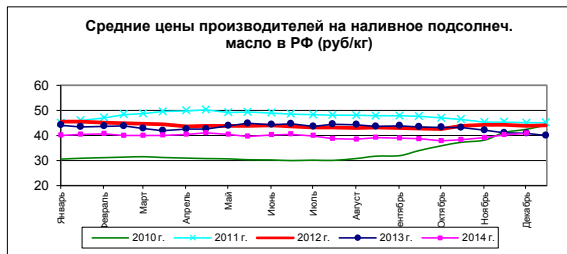
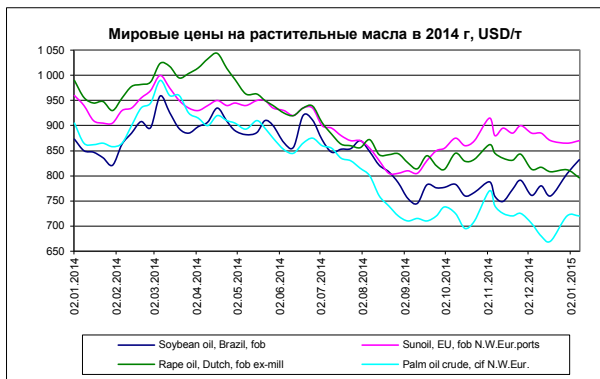


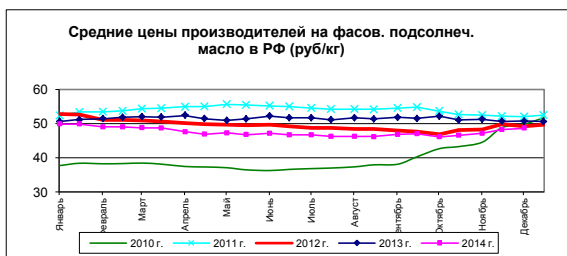
Рынок масложировой продукции – текущая ситуация. Обзор на 08.01.2015 г.



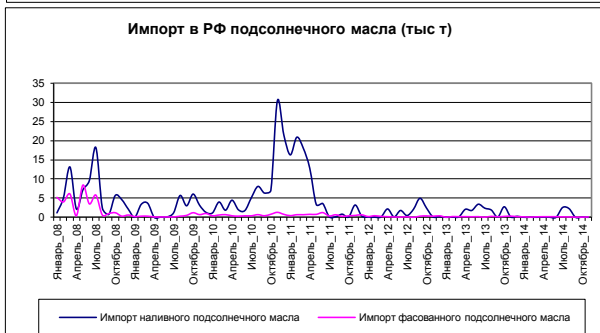
Изменение:
за 2 недели
1,3%
с начала
2014 года
1,9%



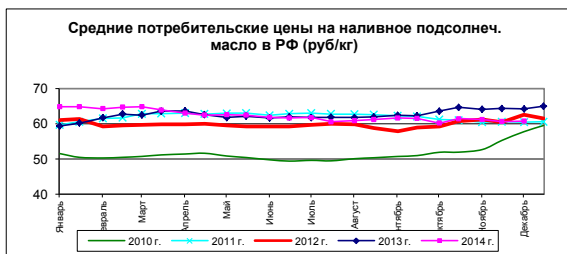
Изменение:
за неделю
соев 3,5%
подс 0,6%
рапс -2,0%
пальм 0,0%
с начала
2014 г.
соев -4,7%
подс -9,4%
рапс -19,6%
пальм -20,4%



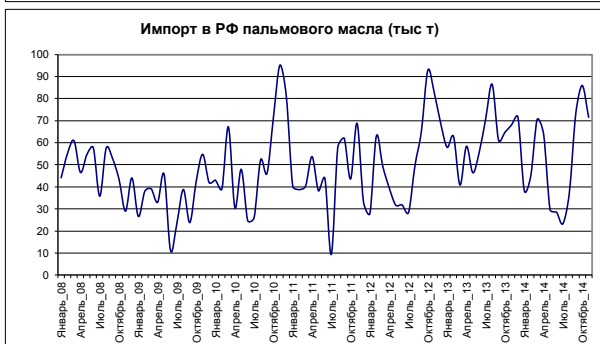
Изменение:
за 2 недели
0,8%
с начала
2014 года
-2,4%



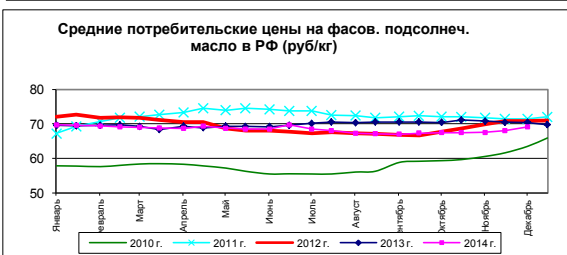
Изменение:
за месяц
налив -95,8%
фасов 66,7%
с начала
2014 г.
налив -78,6%
фасов -21,3%



Изменение:
за 2 недели
0,2%
с начала
2014 года
-6,2%



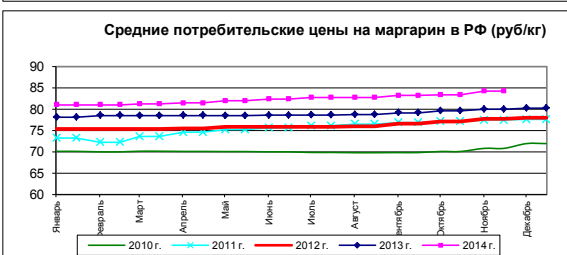
Изменение:
за месяц
-16,8%
с начала
2014 г.
87,0%



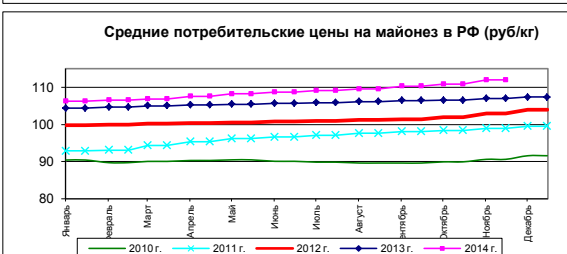
Изменение:
за 2 недели
1,6%
с начала
2014 года
-0,8%



Изменение:
за месяц
марг -26,1%
майон 28,7%
с начала
2014 г.
марг 13,6%
майон 1317,8%



Изменение:
за месяц
1,0%
с начала
2014 года
4,0%



Изменение:
за месяц
1,1%
с начала
2014 года
5,4%

Текущие котировки		
Soybean oil, Brazil, fob		832 USD
Sunioil, EU, fob N.W.Eur.ports		870 USD
Rape oil, Dutch, fob ex-mill		796 USD
Palm oil crude, cif N.W.Eur.		720 USD

Внутреннее производство масложировой продукции в РФ		
Производство растительного масла в РФ в ноябре 2014 г. составило	540,1 тыс т	28,2% к прошлому году
Производство маргпродукции и жиров в РФ в ноябре 2014 г. составило	104,5 тыс т	18,9% к прошлому году
Производство майонеза в РФ в ноябре 2014 г. составило	81,3 тыс т	11,6% к прошлому году
Производство растительного масла в РФ за 11 месяцев 2014 г. составило	4306,3 тыс т	27,2% к прошлому году
Производство маргпродукции и жиров в РФ за 11 месяцев 2014 г. составило	898,3 тыс т	14,3% к прошлому году
Производство майонеза в РФ за 11 месяцев 2014 г. составило	761,9 тыс т	2,5% к прошлому году

Комментарии.

- 1) Внутренние цены. В течение 2014 г. потребительские цены на подсолнечное масло и продукты его переработки большей частью понижались, цены на маргарин и майонез в конце года ускорили свой рост до 4,4-5,8% в годовом исчислении.
- 2) Мировые цены. За время рождественских праздников цены на соевое масло выросли, что было связано с переоценкой вниз урожая сои в США, а также некоторыми проблемами в посевной кампании в Ю.Америке. Цены на остальные масла менялись незначительно.
- 3) Импорт подсолнечного масла в ноябре по-прежнему близок к нулевой отметке. Импорт пальмового масла остается довольно высоким. Импорт маргарина и майонеза несколько снизился по сравнению с октябрём, но остается достаточно высоким.
- 4) Производство растительного масла за первые 3 месяца сезона 14/15 (сентябрь-ноябрь) значительно превысило прошлогодние показатели (+19%). За 11 месяцев 14 года этот показатель превзошел прошлогодний на 27%. Производство маргпродукции продолжает расти хорошими темпами +14,3%, выпуск майонез также растет, но значительно медленнее +2,5% к периоду 11 месяцев прошлого года.