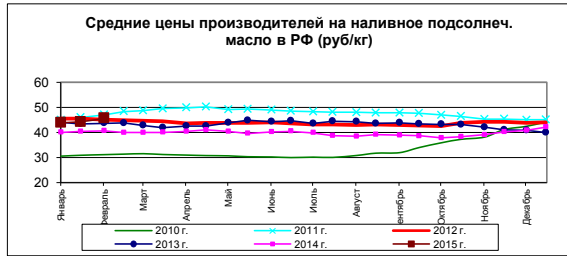
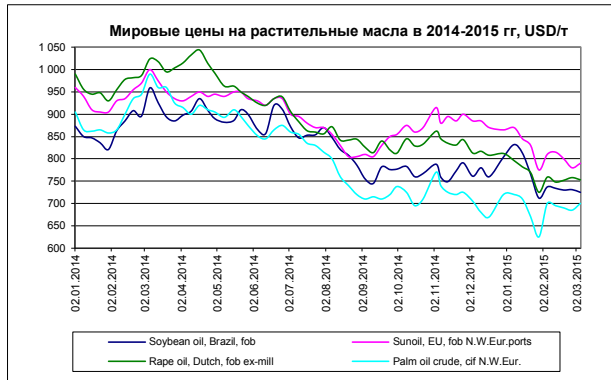


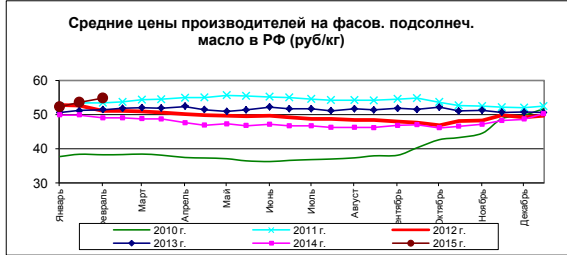
# Рынок масложировой продукции – текущая ситуация. Обзор на 05.03.2015 г.



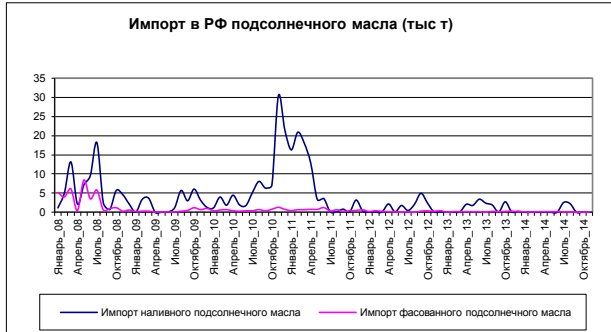
Изменение:  
за 2 недели  
3,2%  
с начала  
2015 года  
3,9%



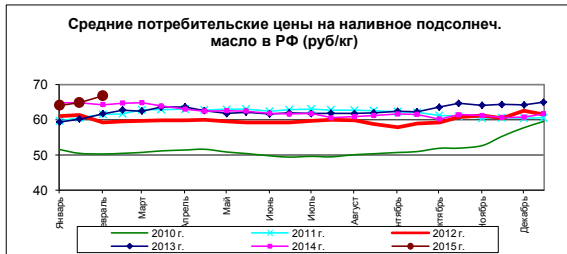
Изменение:  
за неделю  
соев -0,8%  
подс 1,3%  
рапс -0,7%  
пальм 2,2%  
с начала  
2015 г.  
соев -12,9%  
подс -9,2%  
рапс -5,4%  
пальм -2,8%



Изменение:  
за 2 недели  
2,3%  
с начала  
2015 года  
4,7%



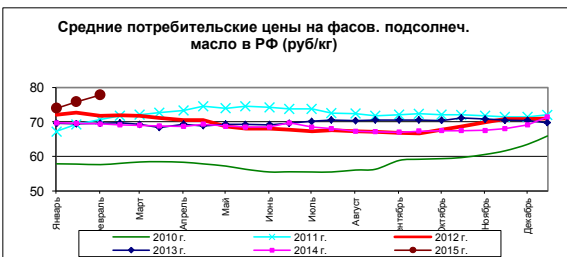
Изменение:  
за месяц  
налив -95,8%  
фасов 66,7%  
с начала  
2014 г.  
налив -78,6%  
фасов -21,3%



Изменение:  
за 2 недели  
3,1%  
с начала  
2015 года  
4,2%



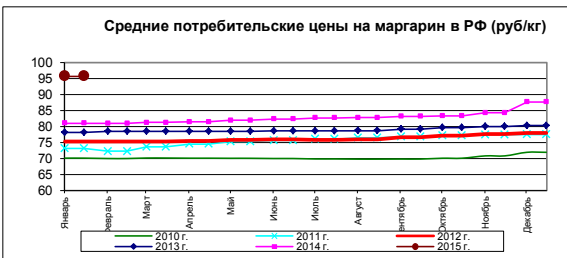
Изменение:  
за месяц  
-16,8%  
с начала  
2014 г.  
87,0%



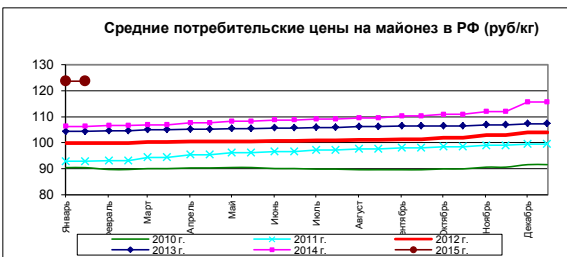
Изменение:  
за 2 недели  
2,7%  
с начала  
2015 года  
5,3%



Изменение:  
за месяц  
марг -26,1%  
майон 28,7%  
с начала  
2014 г.  
марг 13,6%  
майон 1317,8%



Изменение:  
за месяц  
9,2%  
с начала  
2014 года  
18,1%



Изменение:  
за месяц  
6,9%  
с начала  
2014 года  
16,4%

| Текущие котировки              |  |         |
|--------------------------------|--|---------|
| Soybean oil, Brazil, fob       |  | 725 USD |
| Sunioil, EU, fob N.W.Eur.ports |  | 790 USD |
| Rape oil, Dutch, fob ex-mill   |  | 753 USD |
| Palm oil crude, cif N.W.Eur.   |  | 700 USD |

| Внутреннее производство масложировой продукции в РФ                           |             |                        |
|---|-------------|------------------------|
| Производство растительного масла в РФ в январе 2015 г. составило              | 436,5 тыс т | 7,3% к прошлому году   |
| Производство маргариновой продукции и жиров в РФ в январе 2015 г. составило   | 64,7 тыс т  | 5,6% к прошлому году   |
| Производство майонеза в РФ в январе 2015 г. составило                         | 40,8 тыс т  | -12,3% к прошлому году |
| Производство растительного масла в РФ за 1 месяц 2015 г. составило            | 436,5 тыс т | 7,3% к прошлому году   |
| Производство маргариновой продукции и жиров в РФ за 1 месяц 2015 г. составило | 64,7 тыс т  | 5,6% к прошлому году   |
| Производство майонеза в РФ за 1 месяц 2015 г. составило                       | 40,8 тыс т  | -12,3% к прошлому году |

## Комментарии.

- 1) Внутренние цены. В начале 2015 г. потребительские цены на подсолнечное масло растут очень быстро, на 0,6-2,5% в месяц. Цены на маргариновую продукцию и майонез по сравнению с декабрем выросли на 9 и 7% соответственно.
- 2) Мировые цены. На прошедшей неделе цены на масла менялись разнонаправленно - на подсолнечное и рапсовое повысились, на соевое и пальмовое понизились. Амплитуда изменения была незначительной.
- 3) Импорт подсолнечного масла в ноябре по-прежнему близок к нулевой отметке. Импорт пальмового масла остается довольно высоким. Импорт маргарина и майонеза несколько снизился по сравнению с октябрем, но остается достаточно высоким.
- 4) Производство растительного масла за первые 5 месяцев сезона 14/15 (сентябрь-январь) значительно превысило прошлогодние показатели (+11,6%). В январе производство масла также уверенно опережает прошлогодние показатели +7,3%. Производство маргариновой продукции в новом году продолжает расти с темпом +5,6%, динамика же пр-ва майонеза перешла в отрицательную область -12,3%.