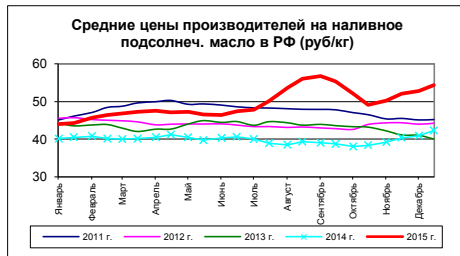
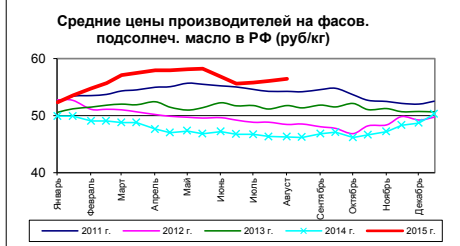


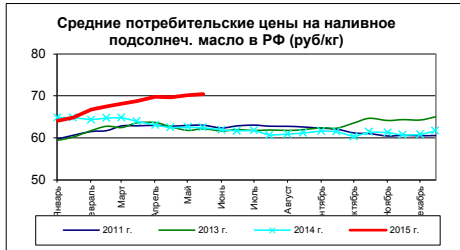
# Рынок масложировой продукции – текущая ситуация. Обзор на 04.02.2016 г.



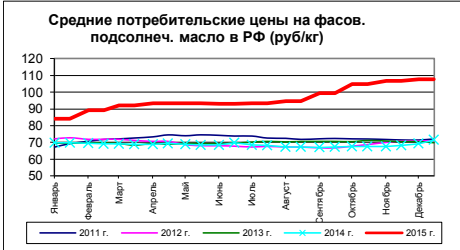
Изменение:  
за 2 недели  
3,1%  
с начала  
2015 года  
23,5%



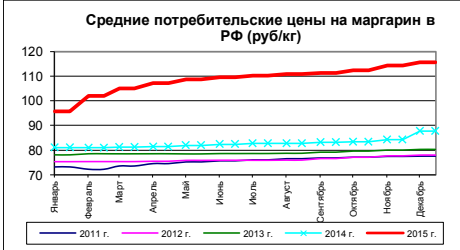
Изменение:  
за 2 недели  
0,7%  
с начала  
2015 года  
8,0%



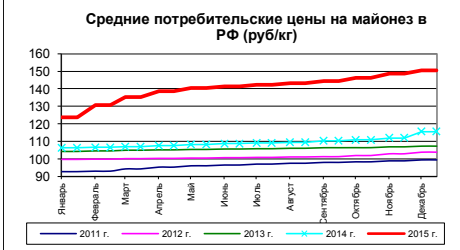
Изменение:  
за 2 недели  
0,3%  
с начала  
2015 года  
9,9%



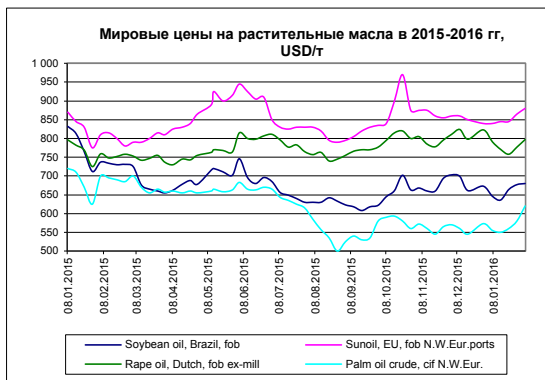
Изменение:  
за месяц  
0,9%  
с начала  
2015 года  
28,1%



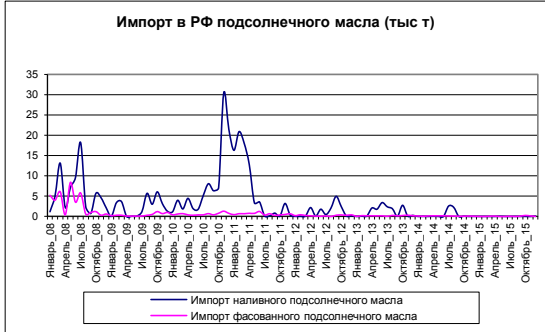
Изменение:  
за месяц  
1,1%  
с начала  
2015 года  
20,7%



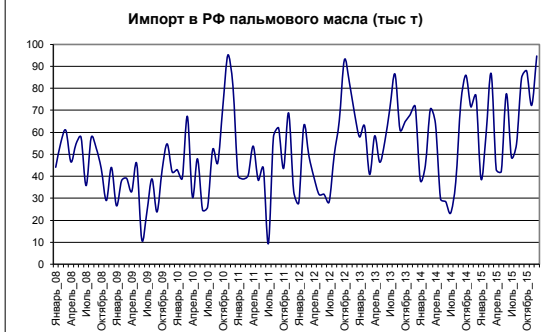
Изменение:  
за месяц  
1,3%  
с начала  
2015 года  
21,6%



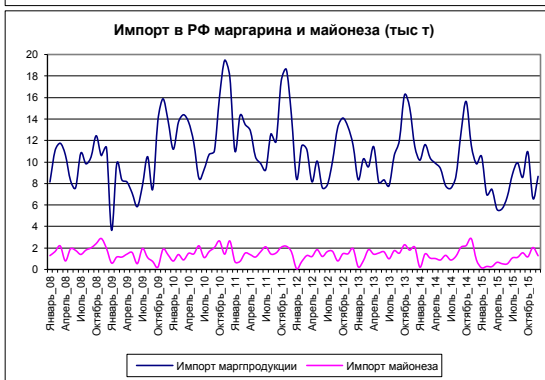
Изменение:  
за неделю  
соя 0,4%  
подс 1,7%  
рапс 2,6%  
пальм 6,9%  
с начала  
2016 года  
соя 5,3%  
подс 4,8%  
рапс 0,8%  
пальм 11,7%



Изменение:  
за месяц  
нал 4700,0%  
фас -99,3%  
с начала  
2015 года  
нал 4700,0%  
фас -96,0%



Изменение:  
за месяц  
31,0%  
с начала  
2015 года  
144,1%



Изменение:  
за месяц  
марг 31,1%  
майон -37,3%  
с начала  
2015 года  
марг -17,7%  
майон 745,7%

Текущие котировки	
Soybean oil, Brazil, fob	680 USD
Sunoi, EU, fob N.W.Eur.ports	880 USD
Rape oil, Dutch, fob ex-mill	797 USD
Palm oil crude, cif N.W.Eur.	620 USD

Внутреннее производство масложировой продукции в РФ		
Производство растительного масла в РФ в декабре 2015 г. составило	493,9 тыс т	6,3% к прошлому году
Производство маргпродукции и жиров в РФ в декабре 2015 г. составило	107,8 тыс т	3,2% к прошлому году
Производство майонеза в РФ в декабре 2015 г. составило	79,2 тыс т	8,8% к прошлому году
Производство растительного масла в РФ за 12 месяцев 2015 г. составило	4652,4 тыс т	-2,7% к прошлому году
Производство маргпродукции и жиров в РФ за 12 месяцев 2015 г. составило	1087,1 тыс т	8,7% к прошлому году
Производство майонеза в РФ за 12 месяцев 2015 г. составило	825,3 тыс т	-2,5% к прошлому году

## Комментарии.

- 1) Внутренние цены. За целый 2015 год потребительские цены на подсолнечное масло выросли на 28,1%. Темпы роста цен на маргпродукцию и майонез с начала года составили 20,7-21,6%.
- 2) Мировые цены. На прошедшей неделе все масла опять дорожали, особенно тропических. Это было связано в основном с продолжающейся засухой в Малайзии и снижением курса местной валюты.
- 3) Импорт подсолнечного масла за весь 2015 год составил 1,0 тыс т - в 6 раз меньше, чем в 14 году. Импорт пальмового масла подскочил до рекордной отметки в 92 тыс т (а всего в 15 году ввезено 790 тыс т, +23%) Импорт майонеза и маргарина был примерно на своем среднегодовом уровне.
- 4) Производство растительного масла в декабре было выше, однако за весь 2015 год снизилось почти на 3%. Темпы роста производства маргпродукции по-прежнему высоки как в декабре, так и по итогам года (+9% к 14 году). Производство же майонеза в декабре несколько улучшило динамику, но за 15 год все таки снизилось на 2,5%.