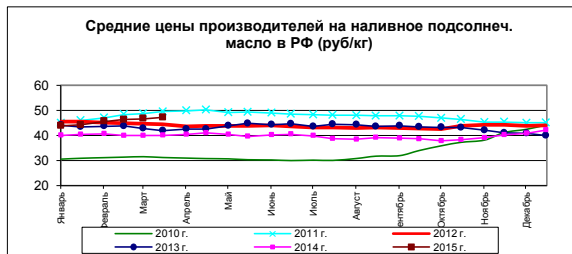
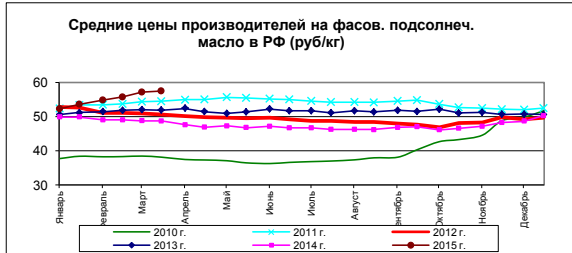


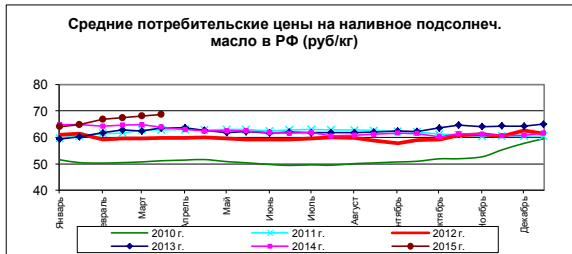
Рынок масложировой продукции – текущая ситуация. Обзор на 01.04.2015 г.



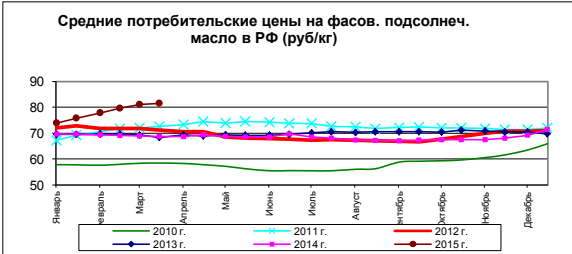
Изменение:
за 2 недели
1,0%
с начала
2015 года
7,3%



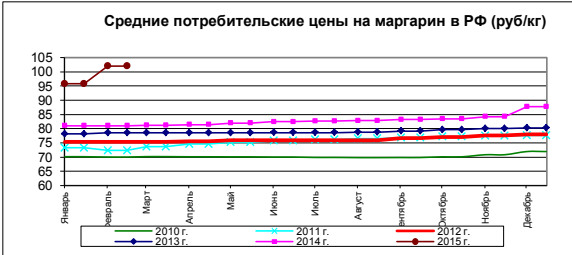
Изменение:
за 2 недели
0,7%
с начала
2015 года
10,0%



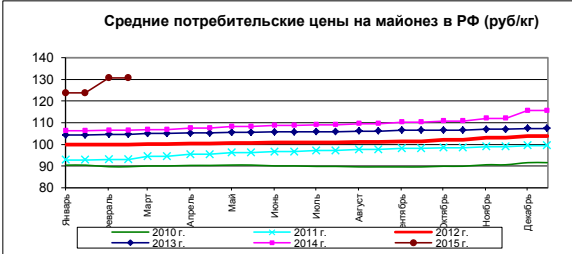
Изменение:
за 2 недели
0,8%
с начала
2015 года
7,3%



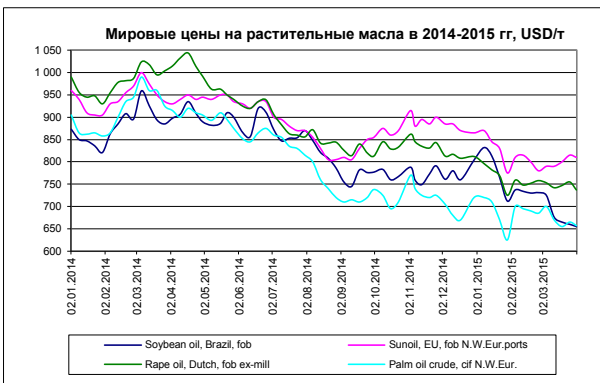
Изменение:
за 2 недели
0,6%
с начала
2015 года
10,3%



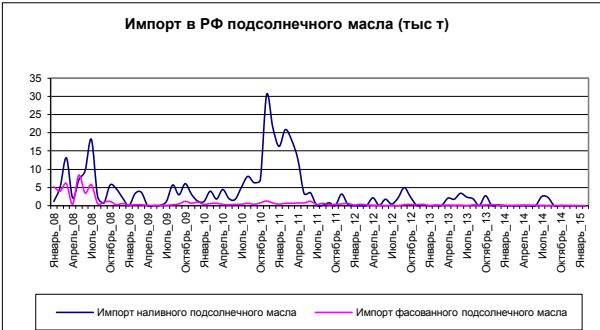
Изменение:
за месяц
6,5%
с начала
2015 года
6,5%



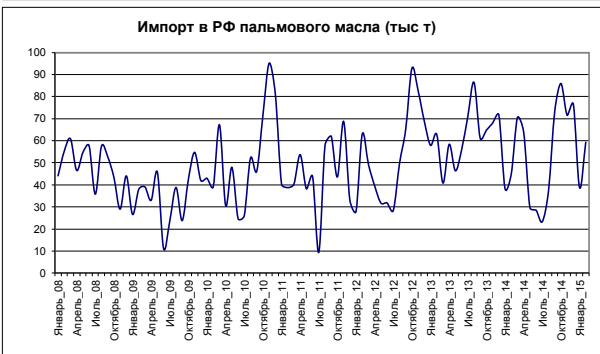
Изменение:
за месяц
5,6%
с начала
2015 года
5,6%



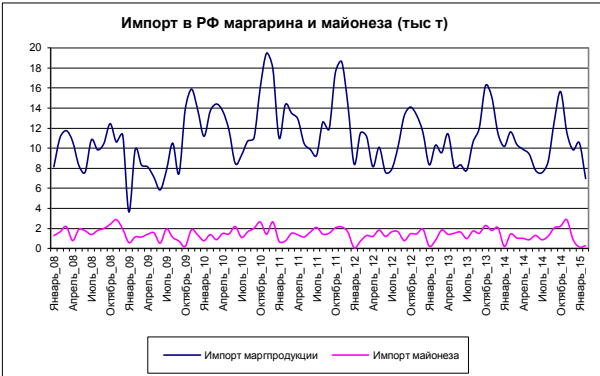
Изменение:
за неделю
соев -0,8%
подс -0,6%
рапс -2,4%
пальм -1,2%
с начала
2015 г.
соев -21,3%
подс -6,9%
рапс -7,4%
пальм -8,8%



Изменение:
за месяц
налив 650,0%
фасов -40,0%
с начала
2015 г.
налив 650,0%
фасов -40,0%



Изменение:
за месяц
52,9%
с начала
2015 г.
52,9%



Изменение:
за месяц
марг -33,7%
майон 85,4%
с начала
2015 г.
марг -33,7%
майон 85,4%

Текущие котировки		
Soybean oil, Brazil, fob		655 USD
Sunoi, EU, fob N.W.Eur.ports		810 USD
Rape oil, Dutch, fob ex-mill		737 USD
Palm oil crude, cif N.W.Eur.		657 USD

Внутреннее производство масложировой продукции в РФ		
Производство растительного масла в РФ в феврале 2015 г. составило	436,0 тыс т	9,4% к прошлому году
Производство маргпродукции и жиров в РФ в феврале 2015 г. составило	78,2 тыс т	5,3% к прошлому году
Производство майонеза в РФ в феврале 2015 г. составило	56,7 тыс т	-2,9% к прошлому году
Производство растительного масла в РФ за 2 месяца 2015 г. составило	872,5 тыс т	8,3% к прошлому году
Производство маргпродукции и жиров в РФ за 2 месяца 2015 г. составило	143,0 тыс т	5,4% к прошлому году
Производство майонеза в РФ за 2 месяца 2015 г. составило	101,3 тыс т	-3,5% к прошлому году

Комментарии.

- 1) Внутренние цены. В начале 2015 г. потребительские цены на подсолнечное масло растут на 2,7-3,8% в месяц. Темпы роста цен на маргпродукцию и майонез еще выше - на 5,5-6,5% в месяц.
- 2) Мировые цены. На прошлой неделе снизились цены на все масла, что было связано с хорошими погодными условиями для сбора урожая сои в Ю.Америке, а также решением правительства Индонезии не вводить экспортную пошлину на пальмовое масло.
- 3) Импорт подсолнечного масла в начале 2015 г по-прежнему близок к нулевой отметке. Импорт пальмового масла значительно снизился по сравнению с концом 2014 г. Импорт маргарина и майонеза также достаточно низок.
- 4) Производство растительного масла за первые 6 месяцев сезона 14/15 (сентябрь-февраль) значительно превысило прошлогодние показатели (+11,3%). В феврале производство масла также уверенно опережает прошлогодние показатели +9,4%. Производство маргпродукции в новом году продолжает расти с темпом +5,4%, динамика же пр-ва майонеза перешла в отрицательную область -3,5%.